

# **LA CONVIVENCIA SOCIAL EN EL URUGUAY**

**Crisis, crecimiento económico,  
delito, y miedo**

**Gustavo Leal**

**26 de junio, 2013**

# Estructura de la presentación

**1.- Claves para comprender la construcción de la identidad nacional y el modelo de bienestar del siglo XX**

**2.- Relación entre crisis, crecimiento económico y delito.**

**3.- Estrategia por la Vida y la Convivencia. La seguridad como derecho humano.**

***"Uruguay es un país pequeño y es un país  
frontera. Es difícil ser pequeño.***

***Peor es ser pequeño y saberse frontera.***

***Peor aún saberse pequeña frontera entre  
dos gigantes , y quizás todavía peor sentirse  
petiso "***

Achugar, Hugo. "Uruguay, el tamaño de la Utopía", en *Identidad Uruguaya: ¿Mito, crisis o afirmación?*. Ediciones Trilce, Montevideo, 1992. Pág. 151.

***"Los toros serían en mi concepto un paso hacia la barbarie, que no otra cosa es el placer que se experimenta ante el peligro de la vida en el hombre y ante el derramamiento de sangre, aunque ésta no sea siempre la humana..."***

***Yo pienso aquí en lo que podríamos hacer para constituir un pequeño país modelo, en el que la instrucción esté enormemente difundida, en el que se cultiven las artes y las ciencias con honor, en el que las costumbres sean dulces y finas.***

**"Dígase (...) de la secuencia batllista que del conjunto de sus tendencias emergió una sociedad urbana de *mediana* identidad numérica, de *mediano* ingreso, de *mediano* nivel de logros y (...) de *medianas* aspiraciones, aunque a la vez sobreabundante de las compensaciones simbólicas que idealizaron su *"status" ....*"**

# **LA CONVIVENCIA SOCIAL EN EL URUGUAY**

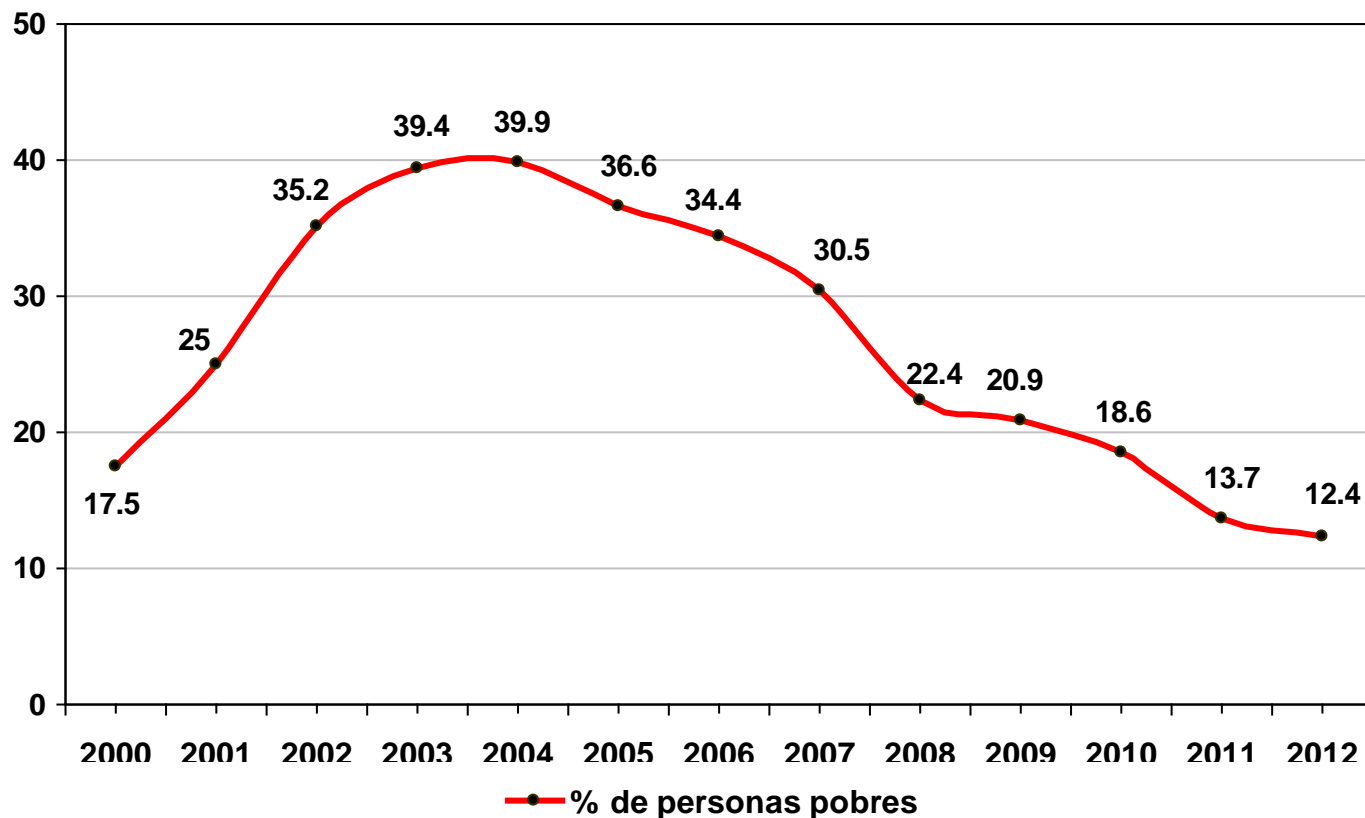
**Crisis, crecimiento económico,  
delito, y miedo**

**Gustavo Leal**

**26 de junio, 2013**

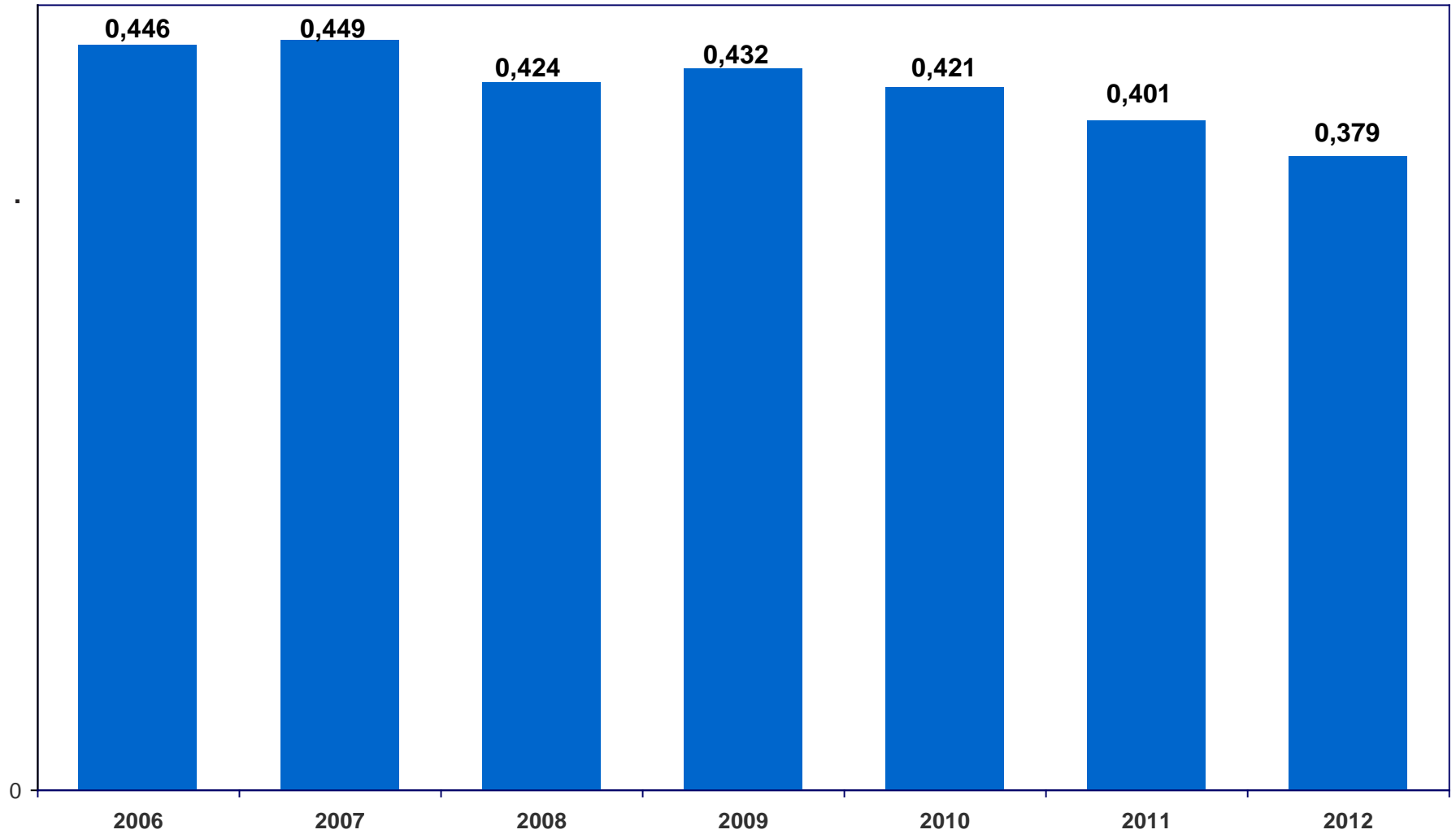
# Evolución de la pobreza en Uruguay

## Período 2000 - 2012



*La pobreza se redujo en un 65% desde el 2005 a la fecha y la indigencia hoy es 11 veces menor*

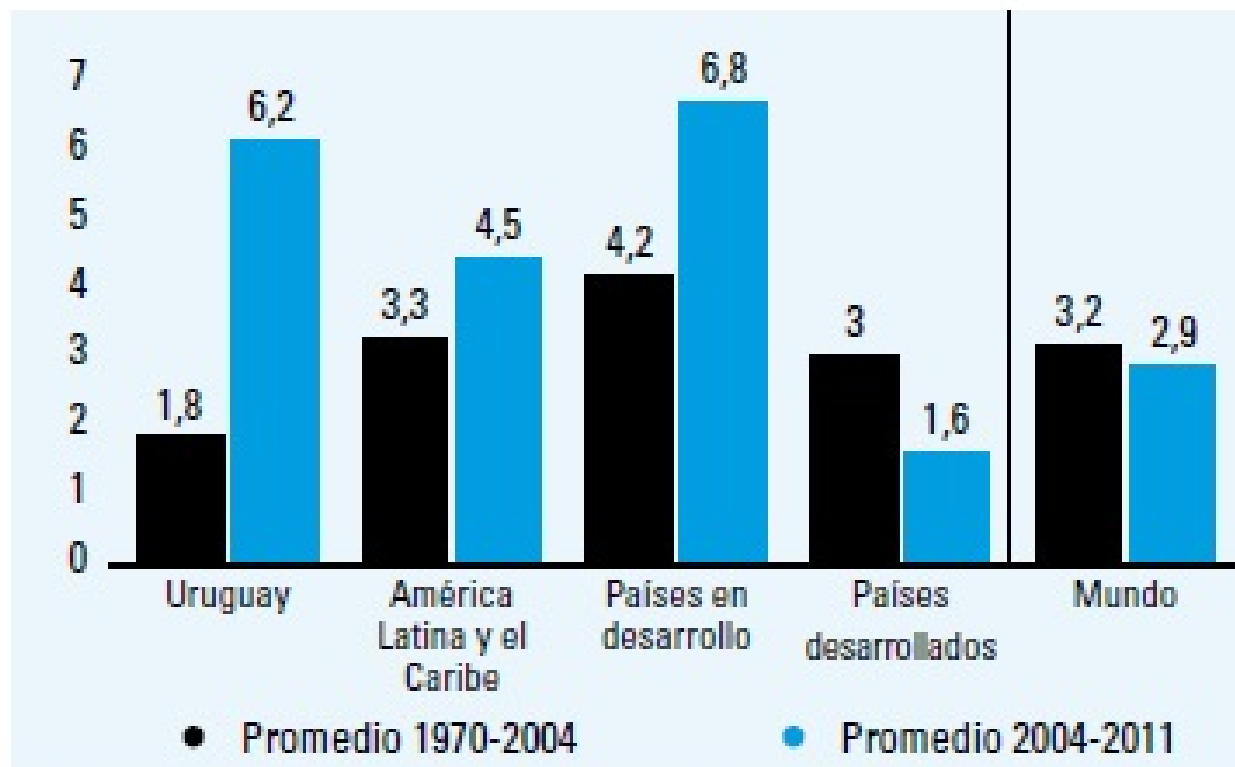
# Evolución del índice de Gini en Uruguay 2006 - 2012





## Tasa de crecimiento real del PIB en Uruguay y distintas regiones del mundo

1970-2011, promedio anual



**El PIB en Uruguay ha crecido desde el 2004 por encima del promedio de América Latina**

Fuente: Ministerio de Economía y Finanzas del Uruguay a partir de información del Banco Mundial (*World Development Indicators*) y el Fondo Monetario Internacional.

## Evolución del salario mínimo real en Uruguay y

## América Latina

2001-2010 (índice 2000 = 100)



Nota: Los países entre los que se calculó el promedio, además de Uruguay, son: Argentina, Bolivia, Brasil, Chile, Colombia, Costa Rica, Ecuador, El Salvador, Guatemala, Honduras, México, Nicaragua, Panamá, Paraguay, Perú, República Dominicana y

Fuente: Elaboración propia a partir de OIT (2011: 139).

***Desde el 2005  
el salario real  
en Uruguay  
crece por  
encima del  
promedio de  
América  
Latina***

# **LA CONVIVENCIA SOCIAL EN EL URUGUAY**

**Crisis, crecimiento económico,  
delito, y miedo**

**Gustavo Leal**

**26 de junio, 2013**

## Variación de la cantidad de delitos contra las personas

	1990 1995	1995 2000	2000 2005	2005 2010
Variación	+ 11%	+ 60%	+ 36%	+ 13%

*Los delitos  
contra las  
personas  
tuvieron un  
gran  
incremento  
entre  
1995 y el 2005*

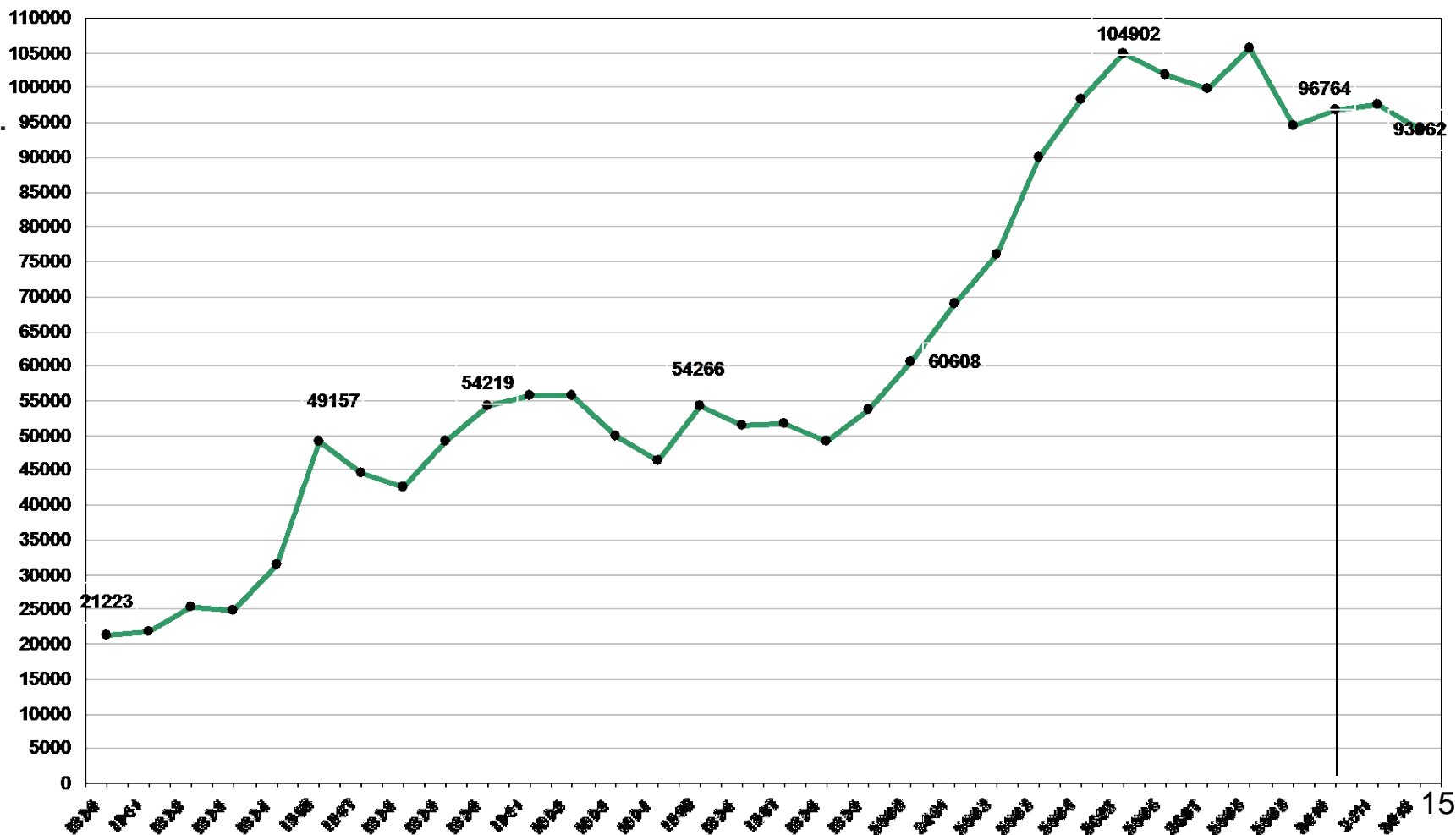
## Variación de la cantidad de delitos contra la propiedad

	1990 1995	1995 2000	2000 2005	2005 2010
Variación	+ 3%	+ 17%	+ 74	- 5%

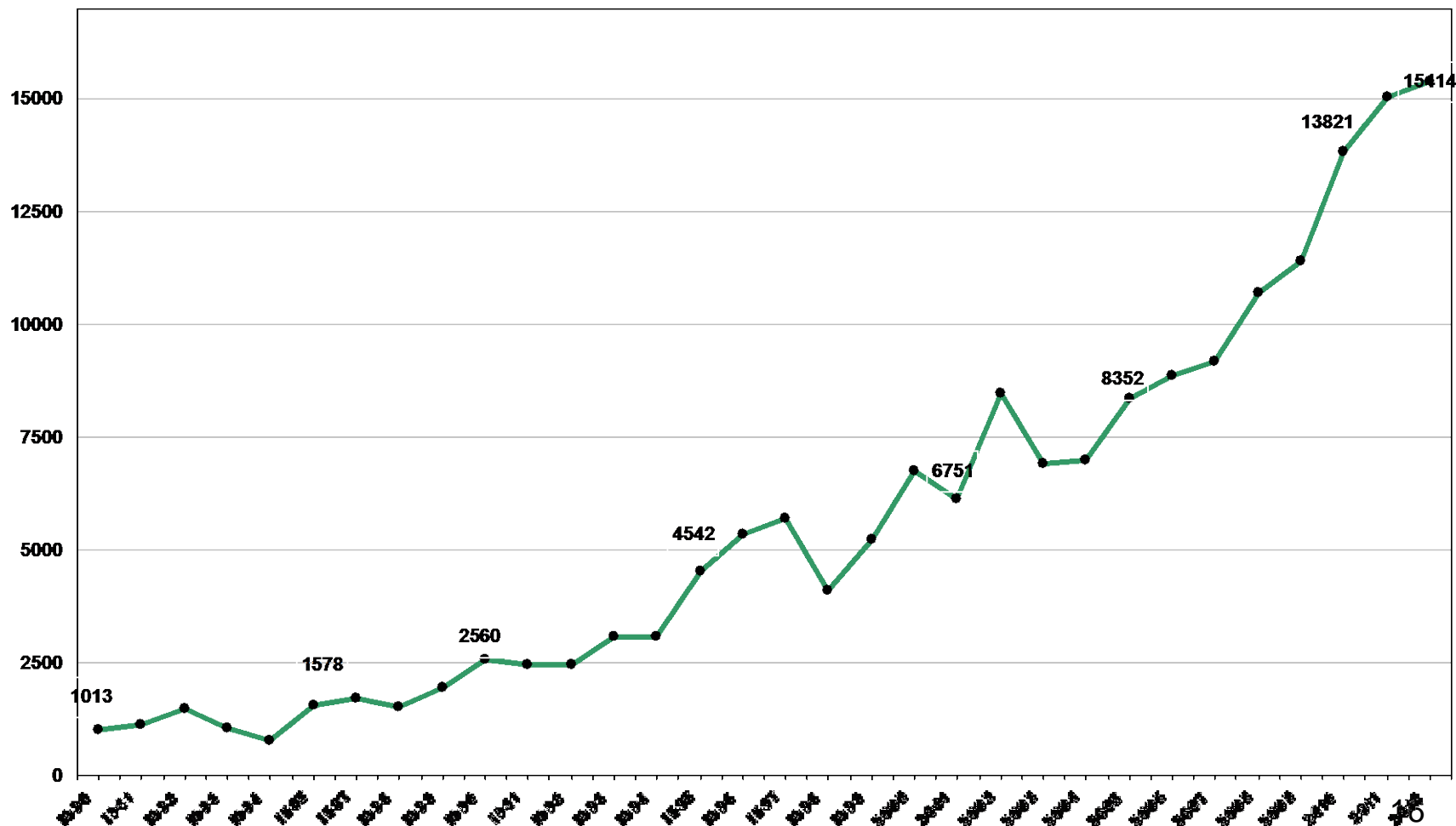
*Los delitos  
contra la  
propiedad  
crecieron un  
74% entre el  
año 2000 y el  
2005*

***No hay un correlato automático entre el descenso de los delitos y el mayor crecimiento de la economía. Este fenómeno se produce cuando una persona participa de actividades criminales durante la recesión económica, pierde vínculos relevantes con la actividad legal y formal de la economía, al tiempo que crece su capital humano criminal; es decir aprende a cometer crímenes, se especializa y perfecciona. A su vez, genera vínculos sociales y redes que luego determinan lealtades y fidelidades que son difíciles de quebrar.***

# Evolución de la cantidad de hurtos anuales en el Uruguay Período 1980 - 2012



# Evolución de la cantidad de rapiñas anuales en el Uruguay Período 1980 - 2012





**1.- Reciprocidad: implica derechos y deberes de los ciudadanos.**

**2.- Ejercicio de la autoridad y de límites en contextos democráticos.**

**3.- Fomento de la convivencia social.**

# LA CONVIVENCIA SOCIAL EN EL URUGUAY

**Crisis, crecimiento económico,  
delito, y miedo**

**Gustavo Leal**

Email: [gusleal@adinet.com.uy](mailto:gusleal@adinet.com.uy)

Skype: gustavolealfuentes

Twitter: @GustavoLeal\_uy

26 de junio, 2013